

BOLETIM TÉCNICO COVID19

2022

ASSUNTO:

Informações técnicas gerais e atuais da Covid-19 em Uberaba

Nº 0008/2022 – 23 DE NOVEMBRO

SECRETARIA MUNICIPAL DE SAÚDE

Comitê Técnico Científico Covid-19
Suporte Técnico SMS - URA:

Matheus Carvalho Assumpção de Lima
Danielle Borges Maciel
Eduardo Grisolia Vieira do Carmo
Sétimo Bóscolo Neto
Valdilene Rocha Costa Alves

Equipe Suporte:
Bruna Pimenta Oliveira
Larissa Bandeira de Mello Barbosa



UBERABA
GOVERNO MUNICIPAL



No presente relatório são apresentados os dados referentes à realidade da Covid-19 em Uberaba através de representações gráficas e discussões, evidenciando através do cenário epidemiológico, o número de casos, óbitos, internações e indicativo de pacientes com síndrome gripal testados para Covid-19 e dados referentes ao Estado de Minas Gerais e demais comparativos. Os dados registrados na trigésima semana epidemiológica de 2022 refletem uma redução importante no número de casos de Covid-19. Observa-se ainda uma redução importante e sequencial do número de casos da trigésima à trigésima sétima semana com relação ao registro de número de novos casos, de onde se começou a obter uma estabilidade até a quadragésima quinta semana epidemiológica de 2022. O número de óbitos se manteve de 0 a 5, permanecendo estável com 0 óbitos da quadragésima terceira à quadragésima sexta semana com 0 óbitos. Mediante o cenário epidemiológico no contexto municipal, são realizadas análises e alinhamentos semanais por parte

do comitê técnico de enfrentamento à COVID-19. Para melhor esclarecimento acerca da situação atual, representações gráficas são apresentadas com os dados estratificados por semana epidemiológica, bem como o detalhamento de informações pertinentes, bem como a avaliação minuciosa e periódica no que se refere ao aparecimento e a investigação de novas cepas. Estas análises, somadas à avaliação de demais indicadores, incluem o olhar acerca da atenção hospitalar. Contudo, observa-se que a adesão de indicadores em saúde, torna-se ferramenta importante nas questões pertinentes ao direcionamento de condutas, concomitante à realidade do município atualmente. Segundo dados do Ministério da Saúde do Brasil, a semana epidemiológica 45 de 2022 encerrou com um total de 61.564 novos casos registrados, o que representa um aumento de 134% (diferença de 35.260 casos), quando comparado ao número de casos registrados na SE 44 (26.304). Em relação aos óbitos, a SE 45 encerrou com um total de 312 novos registros, representando

um aumento de 24% (diferença de 61 óbitos) se comparado ao número de óbitos novos na semana epidemiológica 44 (251 óbitos). Segundo dados epidemiológicos do Estado de Minas Gerais, a semana epidemiológica 45 encerrou com um total de 3235 novos casos registrados, o que representa um aumento de 333,2% (diferença de 2264 casos), quando comparado ao número de casos registrados na SE 44 (971). Em relação aos óbitos, a SE 45 encerrou com um total de 11 novos registros, podendo-se afirmar que houve uma estabilidade pois na semana epidemiológica 44 foram registrados 10 novos óbitos. Segundo dados epidemiológicos do município de Uberaba, foi possível observar uma mudança considerável no cenário da Covid-

19, na semana epidemiológica 46, em que foram registrados 424 novos casos comparados à semana epidemiológica 45 onde foram registrados apenas 145 novos casos (o que representa um aumento de 292,4%). Tendo em vista os dados expostos acima, à nível nacional, estadual e municipal, vimos que o cenário atual de Uberaba, vendo seguindo o Estado, o país e mundo de forma geral. Esse cenário pode ser devido ao surgimento de variantes de preocupação da Ômicron no mundo, onde, o vírus continuou a evoluir, dando origem a muitas sublinhagens descendentes e recombinantes. Destaca-se que, na SE 45 de 2022, a variante de preocupação Ômicron representou 100% dos casos novos notificados.

1. Resultados:

Quadro 1: Panorama comparativo de casos Mundo, Brasil, Minas Gerais e Uberaba:

	Mundo	Brasil	Minas Gerais	Uberaba
Casos	638 milhões	35 milhões	3.894.815	109.223
Obitos	6.620.000	689.000	63.916	1.611

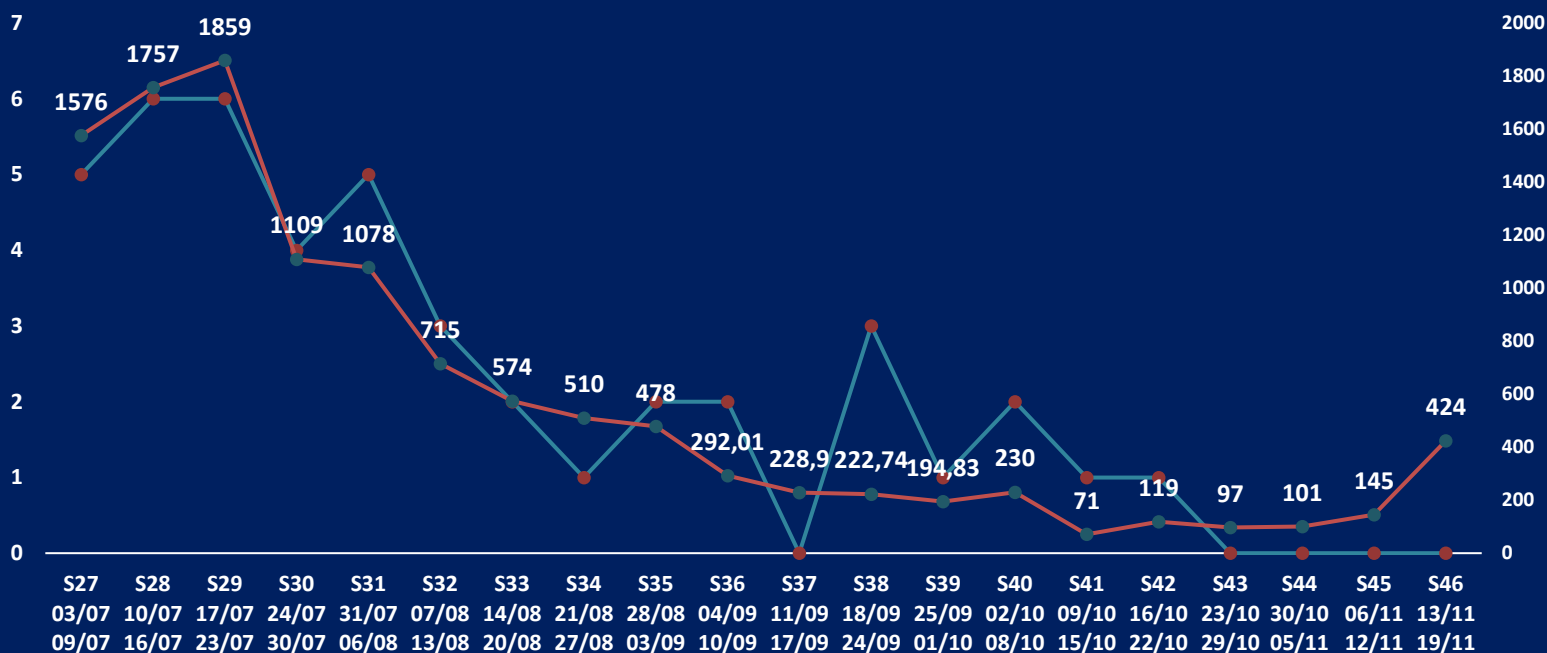
Fonte: <https://www.gov.br/saude/pt-br/centrais-de-conteudo/publicacoes/boletins/boletins-epidemiologicos/covid-19/2022/boletim-epidemiologico-no-139-boletim-coe-coronavirus.pdf>

MÉDIA EX 7 DIAS



ÓBITOS

POSITIVOS



FONTE: Departamento de Vigilância Epidemiológica, 2022
NÚMEROS PARCIAIS

TAXA DE TRANSMISSÃO (RT)



FONTE: Departamento de Vigilância Epidemiológica, 2022
NÚMEROS PARCIAIS

Comitê Técnico Científico de enfrentamento da Covid-19 em Uberaba com base nos dados acima propõe-se às seguintes ponderações: Observa-se um aumento com relação ao número de casos, comparado à quadragésima quinta semana epidemiológica de 2022.

Os óbitos vêm apresentando uma estabilidade por oito semanas epidemiológicas consecutivas a contar da trigésima nona. Essa estabilidade pode ser explicada pela adesão à vacina, porém nos encontramos em um cenário com baixa cobertura vacinal comparado aos números ideais. Quanto ao número de notificações de casos de surtos em ambientes fechados, esses permaneceram ausentes desde à trigésima primeira semana epidemiológica, porém, devido ao aumento do número de casos observados na última semana epidemiológica em questão, notificações de novos casos de surtos poderão aparecer nas próximas semanas.

A cidade de Uberaba – Secretaria Municipal da Saúde – devido ao aumento do número de casos de Covid em Uberaba e aumento na procura de testes, mantém-se o Cecovid - Centro de Atendimento para Enfrentamento

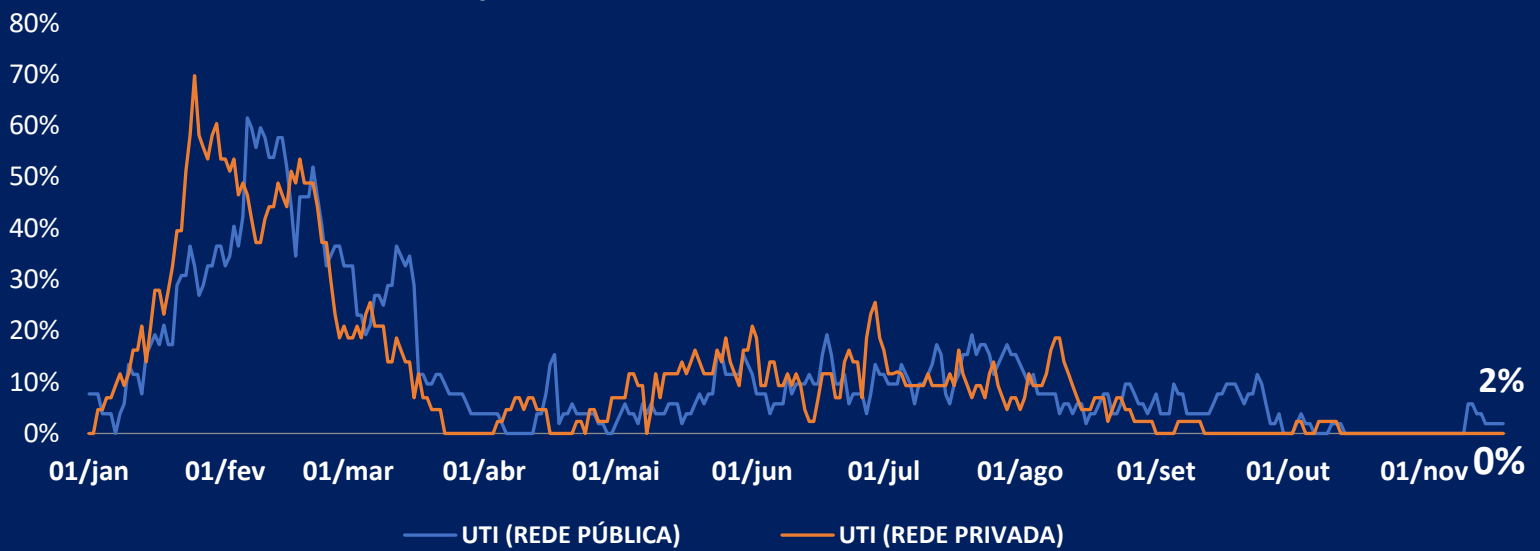
da Covid, localizado ao lado da URS São Cristóvão, como ponto de referência para testagem em adultos e crianças. A Unidade Cecovid também funciona como atendimento pós Covid e presta assistência a pacientes acometidos pela doença e que apresentam sintomas e sequelas como cefaleias, fraqueza muscular, fadiga. Como ponto de testagem infantil também há o Hospital da Criança para atendimentos de síndrome gripal e testagens para o referido público.

A média diária de exames realizadas sofreu aumento nesta semana, sendo impactada devido aumento da procura pela população sendo 225 exames/dia, conforme evolução dos mesmos na representação gráfica, além do aparecimento de novos casos de internações por Covid-19.

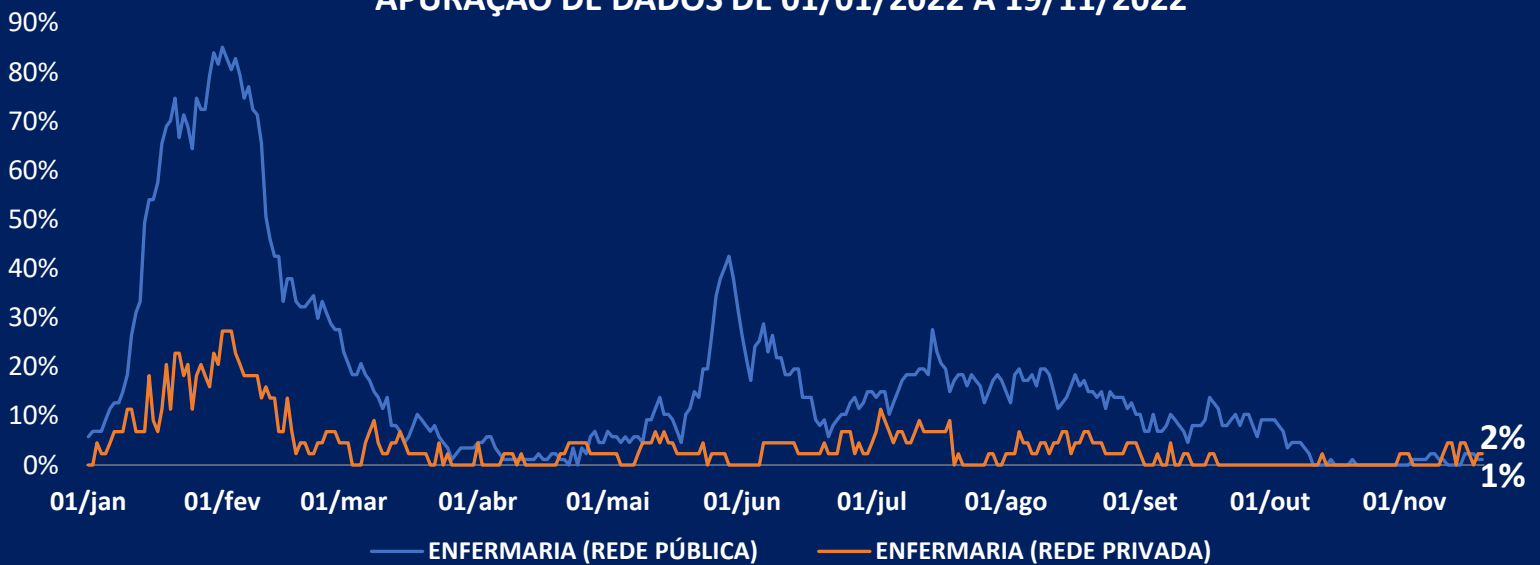
O decreto vigente recomenda o uso facultativo de máscaras de proteção facial, em locais abertos e locais fechados, além de estabelecimentos de atendimento de saúde, privado ou público, transporte público, transporte escolar, transporte por aplicativo, táxis e similares. Fica recomendado o uso de máscaras em indivíduos sintomáticos ou pessoas que estejam potencialmente em contato com transmissores: pessoas com sintomas

de resfriado e pessoas que se expõem ao contato com indivíduos sintomáticos, como profissionais de saúde, familiares de pacientes sintomáticos, trabalhadores de serviço de atendimento ao público; Indivíduos não vacinados contra a Covid-19 ou que receberam vacinação incompleta (menos de 03 doses, quando indicada a dose de reforço) e Imunossuprimidos.

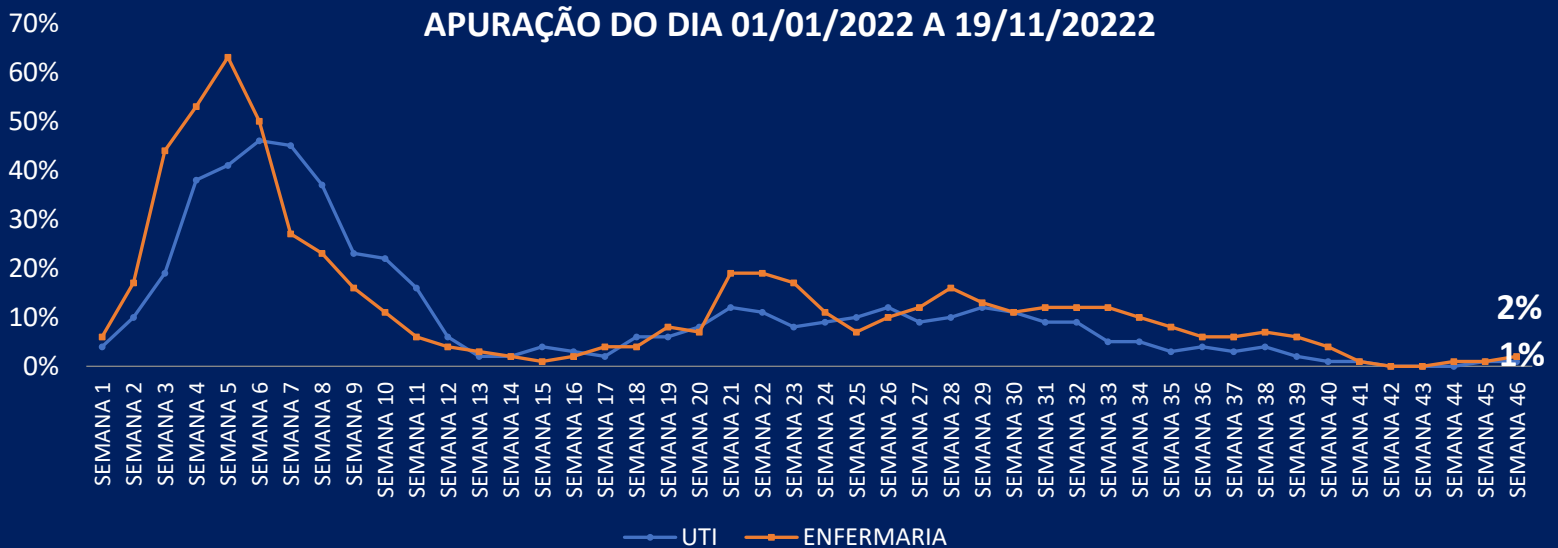
**TAXA DE OCUPAÇÃO UTI MUNICÍPIO UBERABA
APURAÇÃO DE DADOS DE 01/01/2022 A 19/11/2022**



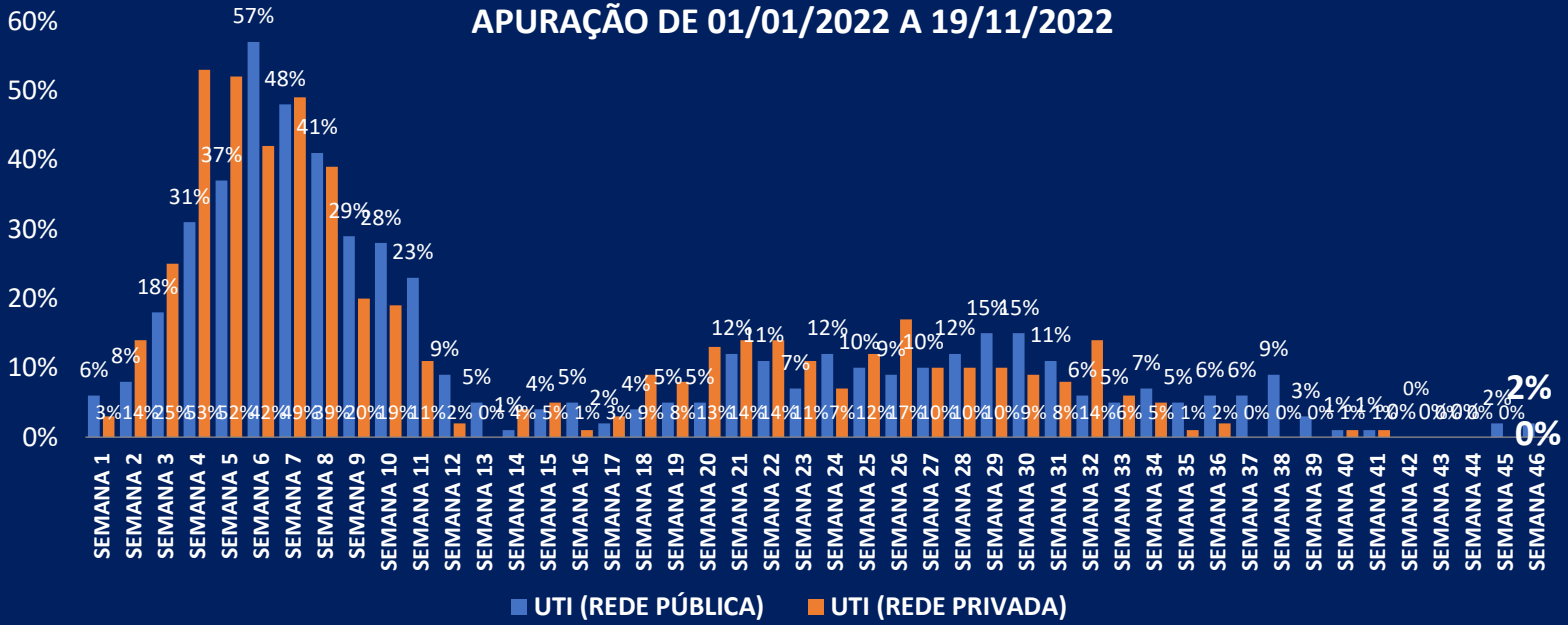
**TAXA DE OCUPAÇÃO ENFERMARIA MUNICÍPIO UBERABA
APURAÇÃO DE DADOS DE 01/01/2022 A 19/11/2022**



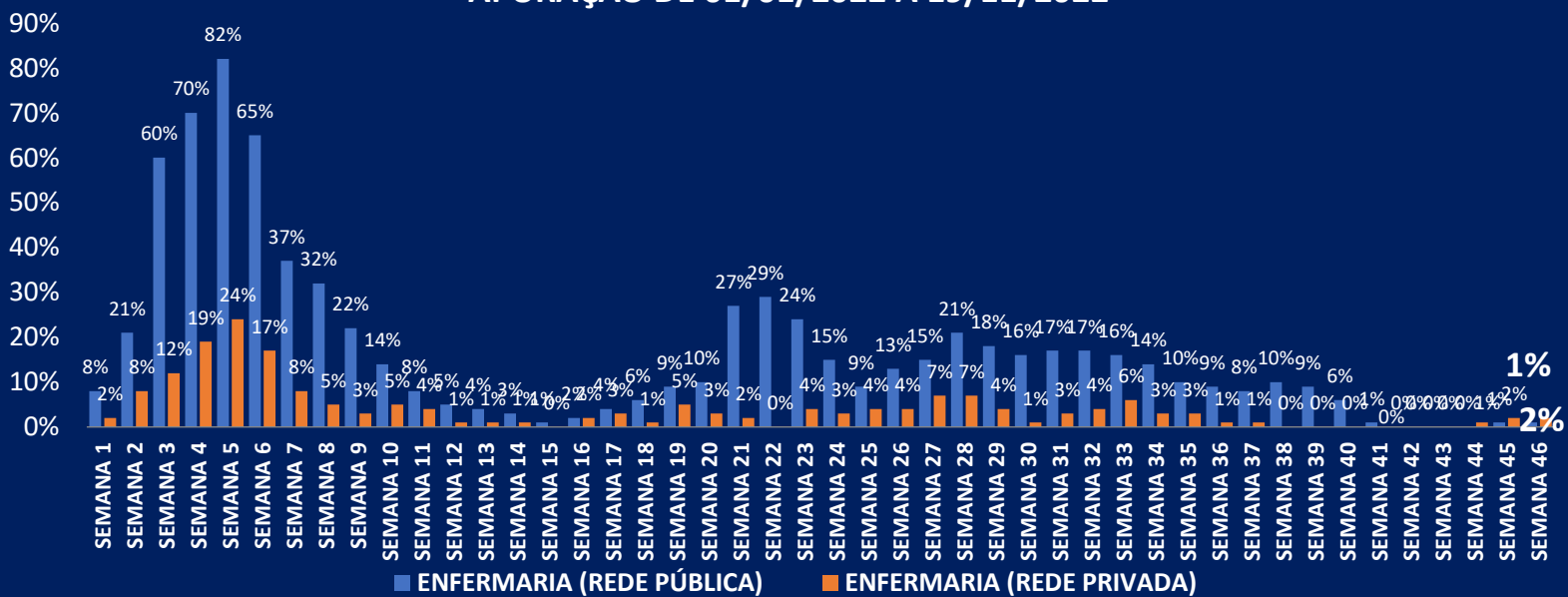
**TAXA DE OCUPAÇÃO DE LEITOS COVID POR SEMANA EPIDEMIOLÓGICA
APURAÇÃO DO DIA 01/01/2022 A 19/11/2022**



TAXA DE OCUPAÇÃO UTI REDE PÚBLICA X REDE PRIVADA APURAÇÃO DE 01/01/2022 A 19/11/2022



TAXA DE OCUPAÇÃO ENFERMARIA REDE PÚBLICA X REDE PRIVADA APURAÇÃO DE 01/01/2022 A 19/11/2022



PACIENTES REGULADOS NOVEMBRO 2022 UBERABA X REGIÃO APURAÇÃO 19/11/2022



- Mudanças na mobilidade - Varejo e Lazer



FONTE: https://www.gstatic.com/covid19/mobility/20221015_BR_State_of_Minis_Gerais_Mobility_Report_pt-BR.pdf

Tendências de mobilidade de lugares como restaurantes, cafés, shopping centers, parques temáticos, museus, bibliotecas e cinemas.

- Mudanças na mobilidade - Mercados e farmácias



FONTE: https://www.gstatic.com/covid19/mobility/20221015_BR_State_of_Minis_Gerais_Mobility_Report_pt-BR.pdf

Tendências de mobilidade de lugares como mercados, armazéns de alimentos, feiras, lojas de alimentos gourmet, drogarias e farmácias.

- Mudanças na mobilidade - Parques



FONTE: https://www.gstatic.com/covid19/mobility/20221015_BR_State_of_Minis_Gerais_Mobility_Report_pt-BR.pdf

Tendências de mobilidade de lugares como parques nacionais, praias públicas, marinas, parques para cães, praças e jardins públicos.

- Mudanças na mobilidade – Estações de transporte público



FONTE: https://www.gstatic.com/covid19/mobility/20221015_BR_State_of_Minis_Gerais_Mobility_Report_pt-BR.pdf

Tendências de mobilidade de lugares como terminais de transporte público, por exemplo, estações de metrô, ônibus e trem.

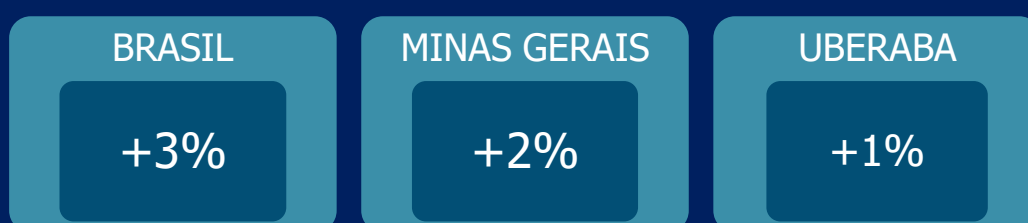
- Mudanças na mobilidade – Locais de Trabalho



FONTE: https://www.gstatic.com/covid19/mobility/20221015_BR_State_of_Minis_Gerais_Mobility_Report_pt-BR.pdf

Tendências de mobilidade de locais de trabalho.

- Mudanças na mobilidade – Residencial



FONTE: https://www.gstatic.com/covid19/mobility/20221015_BR_State_of_Minis_Gerais_Mobility_Report_pt-BR.pdf

Tendências de mobilidade de áreas residenciais.

*Obs: Os Relatórios de mobilidade da comunidade foram atualizados pela última vez em 15/10/2022. Todos os dados do histórico vão permanecer disponíveis publicamente.

Brasil, Ministério da Saúde. Secretaria de Vigilância em Saúde. BOLETIM EPIDEMIOLÓGICO ESPECIAL nº 139. Doença pelo Novo Coronavírus – COVID-19. 22 de novembro de 2022. Disponível em: <https://www.gov.br/saude/pt-br/centrais-de-conteudo/publicacoes/boletins/boletins-epidemiologicos/covid-19/2022/boletim-epidemiologico-no-139-boletim-coe-coronavirus.pdf>. Acesso em: 22 nov. 2022.

Relatórios de mobilidade da comunidade: Relatório do dia 15 de outubro 2022.

Brasil mobilidade: https://www.gstatic.com/covid19/mobility/2022-1015_BR_Mobility_Report_pt-BR.pdf

Minas Gerais e Uberaba mobilidade:

https://www.gstatic.com/covid19/mobility/2022-1015_BR_State_of_Minas_Gerais_Mobility_Report_pt-BR.pdf